

CRÉDITO E MERCADO

Consultoria em Investimentos

Relatório Analítico dos Investimentos

em outubro de 2020



Carteira consolidada de investimentos - base (Outubro / 2020)

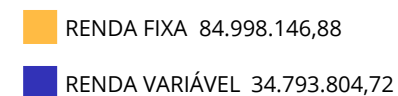
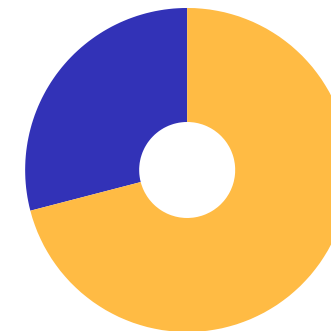
Produto / Fundo	Resgate	Carência	Saldo	Particip. S/ Total	Cotistas	% S/ PL do Fundo	RESOLUÇÃO - 3.922
BB IRF-M 1 TÍTULOS PÚBLICOS FIC RENDA FIXA PREVI...	D+0	Não há	1.207.901,27	1,01%	1.234	0,02%	Artigo 7º, Inciso I, Alínea ' b '
CAIXA BRASIL IMA-B TÍTULOS PÚBLICOS FI RENDA FIX...	D+0	Não há	370.842,41	0,31%	902	0,01%	Artigo 7º, Inciso I, Alínea ' b '
BB IDKA 2 TÍTULOS PÚBLICOS FI RENDA FIXA PREVIDE...	D+1	Não há	4.144.903,33	3,46%	910	0,06%	Artigo 7º, Inciso I, Alínea ' b '
CAIXA BRASIL IRF-M 1 TÍTULOS PÚBLICOS FI RENDA F...	D+0	Não há	1.079.845,03	0,90%	1.366	0,01%	Artigo 7º, Inciso I, Alínea ' b '
CAIXA BRASIL IDKA IPCA 2A TÍTULOS PÚBLICOS FI RE...	D+0	Não há	10.767.848,90	8,99%	988	0,11%	Artigo 7º, Inciso I, Alínea ' b '
BB IMA-B 5 FIC RENDA FIXA PREVIDENCIÁRIO LP	D+1	Não há	6.308.864,14	5,27%	653	0,14%	Artigo 7º, Inciso I, Alínea ' b '
BB TÍTULOS PÚBLICOS IPCA I FI RENDA FIXA PREVIDE...	D+0	15/08/2022	1.835.226,07	1,53%	95	0,36%	Artigo 7º, Inciso I, Alínea ' b '
BB TÍTULOS PÚBLICOS IPCA IV FI RENDA FIXA PREVID...	D+0	15/08/2022	2.728.611,49	2,28%	115	0,59%	Artigo 7º, Inciso I, Alínea ' b '
CAIXA BRASIL GESTÃO ESTRATÉGICA FI RENDA FIXA	D+0	Não possui	12.866.985,67	10,74%	874	0,09%	Artigo 7º, Inciso I, Alínea ' b '
CAIXA BRASIL IMA-B 5 TÍTULOS PÚBLICOS FI RENDA F...	D+0	Não há	9.697.595,24	8,10%	954	0,05%	Artigo 7º, Inciso I, Alínea ' b '
BB IMA-B FI RENDA FIXA PREVIDENCIÁRIO	D+1	Não há	13.670.882,15	11,41%	271	1,03%	Artigo 7º, Inciso IV, Alínea ' a '
BB FLUXO FIC RENDA FIXA PREVIDENCIÁRIO	D+0	Não há	50.501,78	0,04%	762	0,00%	Artigo 7º, Inciso IV, Alínea ' a '
CAIXA BRASIL FI RENDA FIXA REFERENCIADO DI LP	D+0	Não há	34.315,51	0,03%	664	0,00%	Artigo 7º, Inciso IV, Alínea ' a '
ITAÚ INSTITUCIONAL ALOCAÇÃO DINÂMICA FIC RENDA F...	D+1	Não há	3.107.322,74	2,59%	276	0,07%	Artigo 7º, Inciso IV, Alínea ' a '
BRADESCO ALOCAÇÃO DINÂMICA FIC RENDA FIXA	D+4	Não há	17.126.501,15	14,30%	193	1,27%	Artigo 7º, Inciso IV, Alínea ' a '
CONSTÂNCIA LEGAN BRASIL FI AÇÕES	D+4	Não há	2.601.002,06	2,17%	3.605	1,03%	Artigo 8º, Inciso II, Alínea ' a '
CAIXA INFRAESTRUTURA FI AÇÕES	D+4	Não há	1.635.668,60	1,37%	9.243	0,33%	Artigo 8º, Inciso II, Alínea ' a '
CAIXA BRASIL AÇÕES LIVRE FIC AÇÕES	D+15	Não há	3.486.801,67	2,91%	63	1,34%	Artigo 8º, Inciso II, Alínea ' a '
CAIXA AÇÕES MULTIGESTOR FIC AÇÕES	D+25	Não há	6.611.471,52	5,52%	2.447	0,80%	Artigo 8º, Inciso II, Alínea ' a '
BRADESCO SELECTION FI AÇÕES	D+4	Não há	1.510.084,97	1,26%	205	0,21%	Artigo 8º, Inciso II, Alínea ' a '

Carteira consolidada de investimentos - base (Outubro / 2020)

Produto / Fundo	Resgate	Carência	Saldo	Particip. S/ Total	Cotistas	% S/ PL do Fundo	RESOLUÇÃO - 3.922
BB AÇÕES VALOR FIC AÇÕES	D+33	Não há	5.187.494,13	4,33%	1.678	0,60%	Artigo 8º, Inciso II, Alínea ' a '
GERAÇÃO FI AÇÕES	D+4	Não há	1.890.750,41	1,58%	15.635	0,59%	Artigo 8º, Inciso II, Alínea ' a '
BB FI MULTIMERCADO PREVIDENCIÁRIO LP	D+4	Não há	4.028.741,67	3,36%	196	0,91%	Artigo 8º, Inciso III
CAIXA RV 30 FI MULTIMERCADO LP	D+4	Não há	2.126.222,28	1,77%	19.351	0,10%	Artigo 8º, Inciso III
CAIXA BRASIL ESTRATÉGIA LIVRE FIC MULTIMERCADO L...	D+15	Não há	2.450.739,64	2,05%	95	0,30%	Artigo 8º, Inciso III
CAIXA ALOCAÇÃO MACRO FIC MULTIMERCADO LP	D+4	Não há	3.264.827,77	2,73%	19.825	0,07%	Artigo 8º, Inciso III
Total para cálculo dos limites da Resolução			119.791.951,60				

Enquadramentos na Resolução 3.922/2010 e Política de Investimento (RENDA FIXA) - base (Outubro / 2020)

Artigos - Renda Fixa	Resolução	Carteira \$	Carteira	Estratégia de Alocação - 2020			GAP Superior
				Inf	Alvo	Sup	
Artigo 7º, Inciso I, Alínea ' b '	100,00%	51.008.623,55	42,58%	20,00%	30,00%	90,00%	56.804.132,89
Artigo 7º, Inciso III, Alínea ' a '	60,00%	0,00	0,00%	0,00%	10,00%	60,00%	71.875.170,96
Artigo 7º, Inciso IV, Alínea ' a '	40,00%	33.989.523,33	28,37%	10,00%	30,00%	40,00%	13.927.257,31
Artigo 7º, Inciso VI, Alínea ' a '	15,00%	0,00	0,00%	0,00%	0,00%	15,00%	17.968.792,74
Artigo 7º, Inciso VII, Alínea ' b '	5,00%	0,00	0,00%	0,00%	0,00%	5,00%	5.989.597,58
Artigo 7º, Inciso VII, Alínea ' c '	5,00%	0,00	0,00%	0,00%	0,00%	5,00%	5.989.597,58
Total Renda Fixa	100,00%	84.998.146,88	70,95%	30,00%	70,00%	215,00%	



Enquadramentos na Resolução 3.922/2010 e Política de Investimento (RENDA VARIÁVEL E EXTERIOR) - base (Outubro / 2020)

Artigos - Renda Variável	Resolução	Carteira \$	Carteira	Estratégia de Alocação - 2020			GAP Superior
				Inf	Alvo	Sup	
Artigo 8º, Inciso II, Alínea ' a '	20,00%	22.923.273,36	19,14%	7,00%	15,00%	20,00%	1.035.116,96
Artigo 8º, Inciso III	10,00%	11.870.531,36	9,91%	7,00%	10,00%	10,00%	108.663,80
Artigo 8º, Inciso IV, Alínea ' b '	5,00%	0,00	0,00%	0,00%	5,00%	5,00%	5.989.597,58
Total Renda Variável	30,00%	34.793.804,72	29,05%	14,00%	30,00%	35,00%	



■ 7º I b
 ■ 7º IV a
 ■ 8º II a
 ■ 8º III

Enquadramentos na Resolução 4.604 por Gestores - base (Outubro / 2020)

Gestão	Valor	% S/ Carteira	% S/ PL Gestão
CAIXA ECONÔMICA FEDERAL	54.393.164,24	45,41	-
BB GESTÃO DE RECURSOS DTVM	39.163.126,03	32,69	-
BRDESCO ASSET MANAGEMENT	18.636.586,12	15,56	-
ITAÚ UNIBANCO	3.107.322,74	2,59	-
CONSTÂNCIA INVESTIMENTOS	2.601.002,06	2,17	-
GENIAL INVESTIMENTOS	1.890.750,41	1,58	-

Artigo 14º - O total das aplicações dos recursos do regime próprio de previdência social em fundos de investimento e carteiras administradas não pode exceder a 5% (cinco por cento) do volume total de recursos de terceiros gerido por um mesmo gestor ou por gestoras ligadas ao seu respectivo grupo econômico, assim definido pela CVM em regulamentação específica. (NR)

Estratégia de Alocação para os Próximos 5 Anos

Artigos	Estratégia de Alocação - 2020		Limite Inferior (%)	Limite Superior (%)
	Carteira \$	Carteira %		
Artigo 7º, Inciso I, Alínea ' b '	51.008.623,55	42,58	20,00	90,00
Artigo 7º, Inciso III, Alínea ' a '	0,00	0,00	0,00	60,00
Artigo 7º, Inciso IV, Alínea ' a '	33.989.523,33	28,37	10,00	40,00
Artigo 7º, Inciso VI, Alínea ' a '	0,00	0,00	0,00	15,00
Artigo 7º, Inciso VII, Alínea ' b '	0,00	0,00	0,00	5,00
Artigo 7º, Inciso VII, Alínea ' c '	0,00	0,00	0,00	5,00
Artigo 8º, Inciso II, Alínea ' a '	22.923.273,36	19,14	7,00	20,00
Artigo 8º, Inciso III	11.870.531,36	9,91	7,00	10,00
Artigo 8º, Inciso IV, Alínea ' b '	0,00	0,00	0,00	5,00

Retorno dos investimentos e Benchmark's de ativos no mês de Outubro/2020 - RENDA FIXA

	Mês	Ano	3M	6M	12M	24M	VaR Mês	Volatilidade 12M
IDKA IPCA 2 Anos (Benchmark)	0,04%	5,45%	1,09%	4,85%	6,73%	19,60%	-	-
BB IDKA 2 TÍTULOS PÚBLICOS FI RENDA FIXA PREVIDENCIÁRIO	0,33%	4,89%	1,13%	5,25%	6,32%	18,19%	0,01%	0,03%
CAIXA BRASIL IDKA IPCA 2A TÍTULOS PÚBLICOS FI RENDA FIXA LP	0,15%	5,00%	0,98%	4,98%	6,16%	18,25%	0,01%	0,03%
IRF-M 1 (Benchmark)	0,16%	3,29%	0,43%	1,38%	4,06%	11,49%	-	-
BB IRF-M 1 TÍTULOS PÚBLICOS FIC RENDA FIXA PREVIDENCIÁRIO	0,11%	2,94%	0,25%	1,13%	3,67%	10,79%	0,00%	0,01%
CAIXA BRASIL IRF-M 1 TÍTULOS PÚBLICOS FI RENDA FIXA	0,14%	3,12%	0,37%	1,27%	3,86%	11,05%	0,00%	0,01%
IMA-B 5 (Benchmark)	0,20%	4,72%	0,50%	4,81%	5,71%	20,28%	-	-
CAIXA BRASIL IMA-B 5 TÍTULOS PÚBLICOS FI RENDA FIXA LP	0,18%	4,48%	0,41%	4,66%	5,38%	19,69%	0,01%	0,03%
BB IMA-B 5 FIC RENDA FIXA PREVIDENCIÁRIO LP	0,19%	4,50%	0,40%	4,62%	5,42%	19,71%	0,01%	0,03%
IMA-B (Benchmark)	0,21%	-0,51%	-3,08%	4,81%	-1,00%	25,47%	-	-
BB IMA-B FI RENDA FIXA PREVIDENCIÁRIO	0,18%	-0,88%	-3,16%	4,73%	-1,40%	24,57%	0,02%	0,10%
CAIXA BRASIL IMA-B TÍTULOS PÚBLICOS FI RENDA FIXA LP	0,19%	-0,81%	-3,15%	4,68%	-1,41%	24,69%	0,02%	0,10%
CDI (Benchmark)	0,16%	2,44%	0,47%	1,12%	3,21%	9,62%	-	-
CAIXA BRASIL FI RENDA FIXA REFERENCIADO DI LP	0,12%	1,89%	0,26%	1,09%	2,56%	8,75%	0,00%	0,00%
BB FLUXO FIC RENDA FIXA PREVIDENCIÁRIO	0,06%	1,48%	0,13%	0,52%	2,07%	7,24%	0,00%	0,00%

Retorno dos investimentos e Benchmark's de ativos no mês de Outubro/2020 - RENDA FIXA

	Mês	Ano	3M	6M	12M	24M	VaR Mês	Volatilidade 12M
IPCA (Benchmark)	0,86%	2,22%	1,75%	1,99%	3,92%	6,55%	-	-
BB TÍTULOS PÚBLICOS IPCA I FI RENDA FIXA PREVIDENCIÁRIO	0,50%	5,81%	1,53%	5,72%	6,65%	23,12%	0,01%	0,03%
BB TÍTULOS PÚBLICOS IPCA IV FI RENDA FIXA PREVIDENCIÁRIO	0,50%	5,23%	1,45%	5,30%	6,18%	21,41%	0,01%	0,03%
ITAÚ INSTITUCIONAL ALOCAÇÃO DINÂMICA FIC RENDA FIXA	0,08%	2,55%	-0,28%	1,26%	3,26%	17,36%	0,00%	0,01%
CAIXA BRASIL GESTÃO ESTRATÉGICA FI RENDA FIXA	-0,11%	4,42%	-1,16%	1,94%	4,51%	23,65%	0,01%	0,02%
BRANCO ALOCAÇÃO DINÂMICA FIC RENDA FIXA	-0,28%	1,34%	-2,11%	1,64%	1,24%	16,26%	0,02%	0,04%

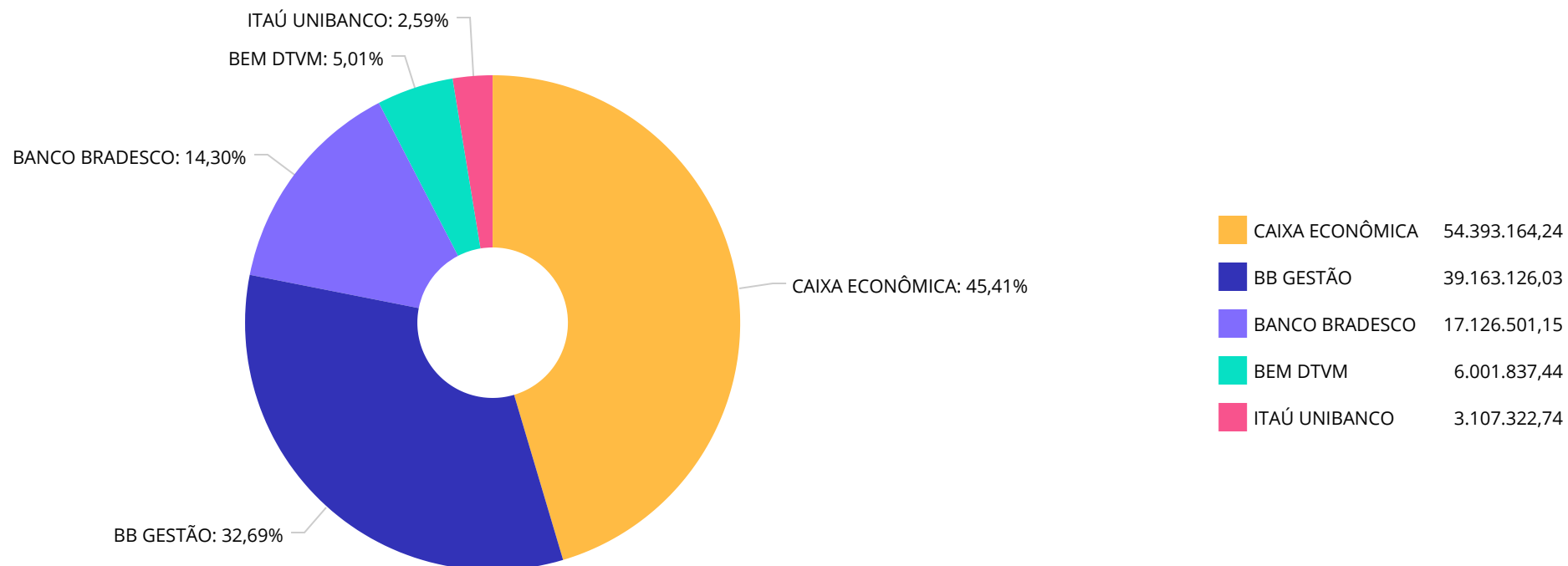
Retorno dos investimentos e Benchmark's de ativos no mês de Outubro/2020 - RENDA VARIÁVEL

	Mês	Ano	3M	6M	12M	24M	VaR Mês	Volatilidade 12M
Ibovespa (Benchmark)	-0,69%	-18,76%	-8,71%	16,70%	-12,37%	7,47%	-	-
GERAÇÃO FI AÇÕES	-0,72%	-18,21%	-7,79%	18,26%	-13,15%	9,11%	0,12%	0,38%
CAIXA INFRAESTRUTURA FI AÇÕES	-2,24%	-18,71%	-10,69%	15,70%	-8,26%	32,92%	0,10%	0,41%
CONSTÂNCIA LEGAN BRASIL FI AÇÕES	-0,94%	-23,85%	-12,39%	10,44%	-15,40%	2,66%	0,11%	0,40%
BB AÇÕES VALOR FIC AÇÕES	2,22%	-18,17%	-6,11%	15,33%	-8,40%	20,65%	0,12%	0,36%
BRDESCO SELECTION FI AÇÕES	3,33%	-17,49%	-0,65%	28,48%	-12,83%	6,67%	0,12%	0,40%
CAIXA AÇÕES MULTIGESTOR FIC AÇÕES	-1,91%	-16,48%	-10,39%	15,76%	-6,94%	-	0,10%	0,42%

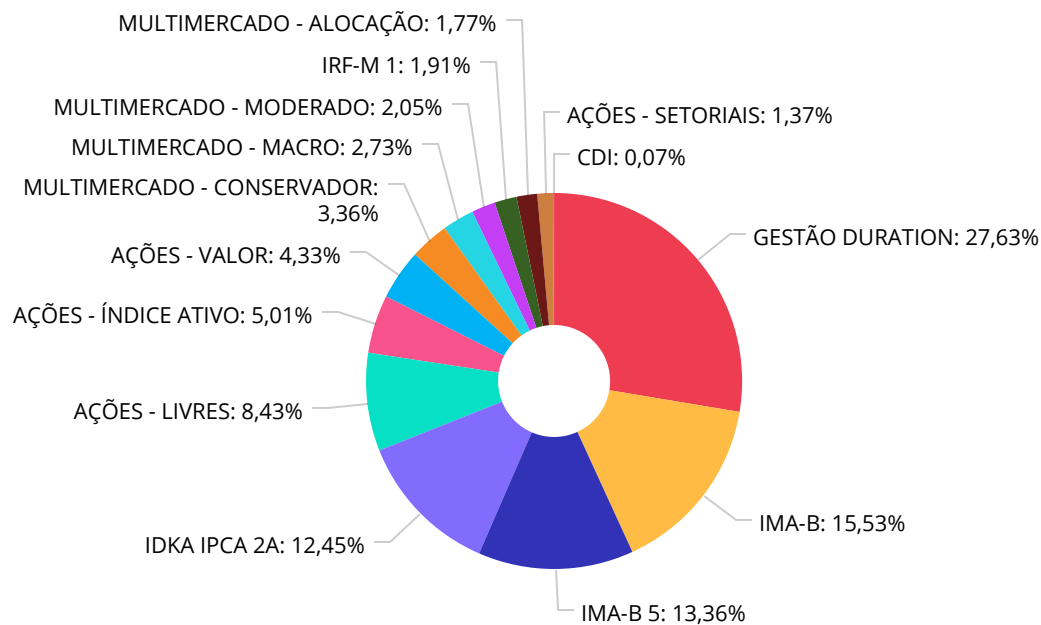
CDI (Benchmark)	0,16%	2,44%	0,47%	1,12%	3,21%	9,62%	-	-
BB FI MULTIMERCADO PREVIDENCIÁRIO LP	-0,21%	-0,11%	-1,39%	0,00%	1,47%	10,06%	0,01%	0,02%
CAIXA RV 30 FI MULTIMERCADO LP	-0,38%	-3,90%	-3,18%	4,29%	-0,68%	10,17%	0,04%	0,11%
CAIXA ALOCAÇÃO MACRO FIC MULTIMERCADO LP	-0,34%	-1,03%	-1,38%	2,71%	1,82%	18,95%	0,02%	0,07%

Não Informado (Benchmark)	-	-	-	-	-	-	-	-
CAIXA BRASIL AÇÕES LIVRE FIC AÇÕES	0,71%	-13,76%	-5,80%	19,14%	-0,84%	-	0,11%	0,39%
CAIXA BRASIL ESTRATÉGIA LIVRE FIC MULTIMERCADO LP	-0,54%	-1,53%	-2,37%	4,77%	1,08%	-	0,03%	0,11%

Distribuição dos ativos por Administradores - base (Outubro / 2020)



Distribuição dos ativos por Sub-Segmentos - base (Outubro / 2020)

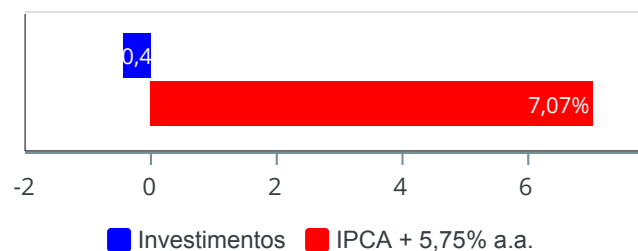


GESTÃO DURATION	33.100.809,56
IMA-B	18.605.562,12
IMA-B 5	16.006.459,38
IDKA IPCA 2A	14.912.752,23
AÇÕES - LIVRES	10.098.273,19
AÇÕES - ÍNDICE ATIVO	6.001.837,44
AÇÕES - VALOR	5.187.494,13
MULTIMERCADO - CONSERVADOR	4.028.741,67
MULTIMERCADO - MACRO	3.264.827,77
MULTIMERCADO - MODERADO	2.450.739,64
IRF-M 1	2.287.746,30
MULTIMERCADO - ALOCAÇÃO	2.126.222,28
AÇÕES - SETORIAIS	1.635.668,60
CDI	84.817,29

Retorno e Meta Atuarial acumulados no ano de 2020)

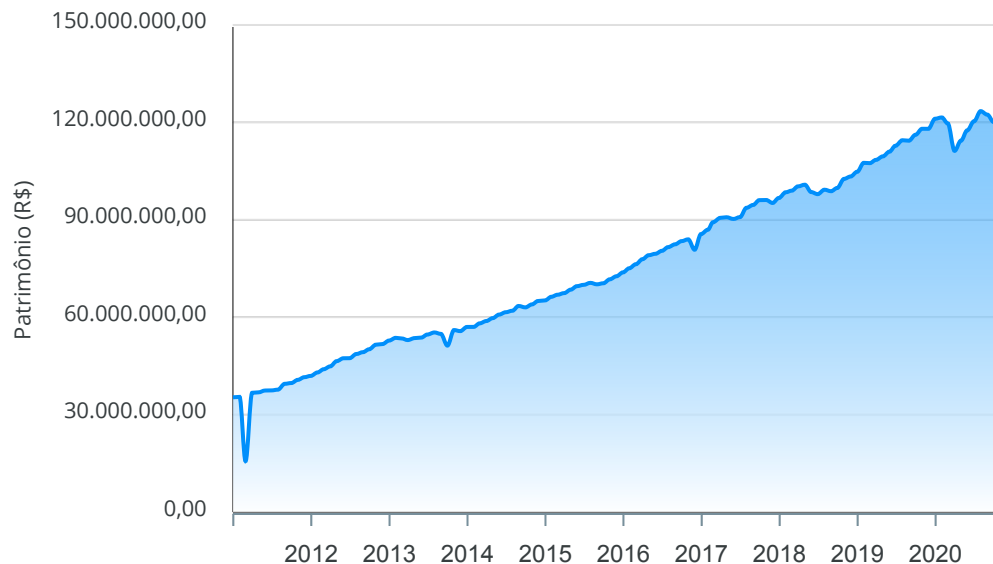
Mês	Saldo Anterior	Aplicações	Resgates	Saldo no Mês	Retorno	Retorno Acum	Retorno Mês	Retorno Acum	Meta Mês	Meta Acum	Gap Acum	VaR
Janeiro	121.126.309,86	9.303.530,47	9.321.143,77	121.518.811,76	410.115,20	410.115,20	0,34%	0,34%	0,70%	0,70%	48,35%	2,46%
Fevereiro	121.518.811,76	7.186.037,08	7.159.664,22	119.691.343,16	-1.853.841,46	-1.443.726,26	-1,53%	-1,19%	0,65%	1,36%	-87,89%	3,74%
Março	119.691.343,16	5.771.210,21	5.813.940,36	111.236.429,19	-8.412.183,82	-9.855.910,08	-7,03%	-8,14%	0,56%	1,92%	-423,06%	14,92%
Abril	111.236.429,19	1.678.375,69	1.122.246,96	114.376.119,24	2.583.561,32	-7.272.348,76	2,31%	-6,01%	0,13%	2,06%	-292,04%	7,35%
Mai	114.376.119,24	11.708.295,74	11.597.497,21	117.531.724,78	3.044.807,01	-4.227.541,75	2,66%	-3,51%	0,06%	2,12%	-165,47%	4,49%
Junho	117.531.724,78	2.754.808,82	3.152.543,83	120.344.261,72	3.210.271,95	-1.017.269,80	2,73%	-0,88%	0,73%	2,87%	-30,63%	3,64%
Julho	120.344.261,72	3.972.039,94	4.375.629,36	123.461.325,46	3.520.653,16	2.503.383,36	2,93%	2,02%	0,87%	3,77%	53,69%	2,78%
Agosto	123.461.325,46	2.748.024,44	2.578.782,16	122.386.756,91	-1.243.810,83	1.259.572,53	-1,01%	1,00%	0,71%	4,50%	22,11%	2,69%
Setembro	122.386.756,91	375.486,11	912.554,51	120.123.361,17	-1.726.327,34	-466.754,81	-1,41%	-0,43%	1,11%	5,66%	-7,59%	3,55%
Outubro	120.123.361,17	369.201,85	692.908,53	119.791.951,60	-7.702,89	-474.457,70	-0,01%	-0,44%	1,33%	7,07%	-6,17%	3,30%

Investimentos x Meta Atuarial



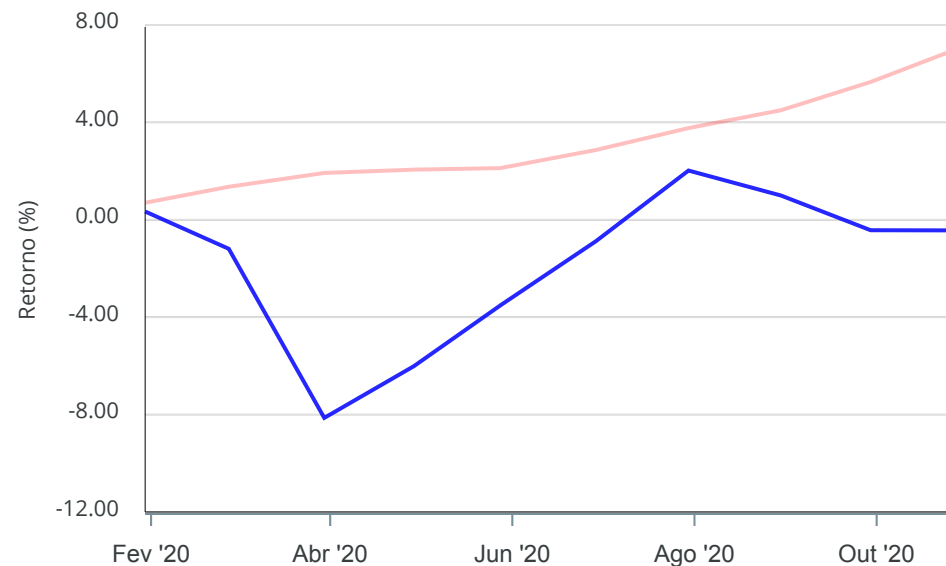
Gráficos ilustrativos de Evolução Patrimonial e indicadores

Evolução do Patrimônio



Comparativo

ANO 36M



- Investimentos Meta Atuarial CDI IMA-B IMA-B 5
- IMA-B 5+ IMA Geral IRF-M IRF-M 1 IRF-M 1+
- Ibovespa IBX SMLL IDIV

Retorno dos Investimentos após as movimentações (aplicações e resgates) no mês de Outubro/2020

FUNDOS DE RENDA FIXA

Ativos Renda Fixa	Saldo Anterior	Aplicações	Resgates	Saldo Atual	Retorno (R\$)	Retorno (%)	(%) Instit	Var - Mês
BB TÍTULOS PÚBLICOS IPCA I FI RENDA FIXA PREVIDENC...	1.826.122,01	0,00	0,00	1.835.226,07	9.104,06	0,50%	0,50%	0,95%
BB TÍTULOS PÚBLICOS IPCA IV FI RENDA FIXA PREVIDEN...	2.715.182,07	0,00	0,00	2.728.611,49	13.429,42	0,49%	0,49%	0,95%
BB IDKA 2 TÍTULOS PÚBLICOS FI RENDA FIXA PREVIDENC...	4.131.328,34	0,00	0,00	4.144.903,33	13.574,99	0,33%	0,33%	1,02%
CAIXA BRASIL IMA-B TÍTULOS PÚBLICOS FI RENDA FIXA ...	370.126,12	0,00	0,00	370.842,41	716,29	0,19%	0,19%	2,25%
BB IMA-B 5 FIC RENDA FIXA PREVIDENCIÁRIO LP	6.297.109,28	0,00	0,00	6.308.864,14	11.754,86	0,19%	0,19%	1,12%
CAIXA BRASIL IMA-B 5 TÍTULOS PÚBLICOS FI RENDA FIX...	9.680.051,14	0,00	0,00	9.697.595,24	17.544,10	0,18%	0,18%	1,10%
BB IMA-B FI RENDA FIXA PREVIDENCIÁRIO	13.646.367,10	0,00	0,00	13.670.882,15	24.515,05	0,18%	0,18%	2,23%
CAIXA BRASIL IDKA IPCA 2A TÍTULOS PÚBLICOS FI REND...	10.433.336,10	318.715,81	0,00	10.767.848,90	15.796,99	0,15%	0,15%	1,15%
CAIXA BRASIL IRF-M 1 TÍTULOS PÚBLICOS FI RENDA FIX...	1.271.028,58	0,00	192.908,53	1.079.845,03	1.724,98	0,14%	0,14%	0,24%
BB IRF-M 1 TÍTULOS PÚBLICOS FIC RENDA FIXA PREVIDE...	1.206.533,06	0,00	0,00	1.207.901,27	1.368,21	0,11%	0,11%	0,29%
CAIXA BRASIL FI RENDA FIXA REFERENCIADO DI LP	533.741,58	0,00	500.000,00	34.315,51	573,93	0,11%	0,12%	0,34%
ITAÚ INSTITUCIONAL ALOCAÇÃO DINÂMICA FIC RENDA FIX...	3.104.913,26	0,00	0,00	3.107.322,74	2.409,48	0,08%	0,08%	0,34%
BB FLUXO FIC RENDA FIXA PREVIDENCIÁRIO	0,00	50.486,04	0,00	50.501,78	15,74	0,03%	0,06%	0,24%
CAIXA BRASIL GESTÃO ESTRATÉGICA FI RENDA FIXA	12.880.872,73	0,00	0,00	12.866.985,67	-13.887,06	-0,11%	-0,11%	1,18%
BRDESCO ALOCAÇÃO DINÂMICA FIC RENDA FIXA	17.174.234,11	0,00	0,00	17.126.501,15	-47.732,96	-0,28%	-0,28%	1,64%
Total Renda Fixa	85.270.945,48	369.201,85	692.908,53	84.998.146,88	50.908,08	0,06%		1,35%

Retorno dos Investimentos após as movimentações (aplicações e resgates) no mês de Outubro/2020**FUNDOS DE RENDA VARIÁVEL**

Ativos Renda Variável	Saldo Anterior	Aplicações	Resgates	Saldo Atual	Retorno (R\$)	Retorno (%)	(%) Instit	Var - Mês
BRADESCO SELECTION FI AÇÕES	1.461.435,59	0,00	0,00	1.510.084,97	48.649,38	3,33%	3,33%	11,66%
BB AÇÕES VALOR FIC AÇÕES	5.074.630,84	0,00	0,00	5.187.494,13	112.863,29	2,22%	2,22%	12,04%
CAIXA BRASIL AÇÕES LIVRE FIC AÇÕES	3.462.080,62	0,00	0,00	3.486.801,67	24.721,05	0,71%	0,71%	11,03%
BB FI MULTIMERCADO PREVIDENCIÁRIO LP	4.037.048,05	0,00	0,00	4.028.741,67	-8.306,38	-0,21%	-0,21%	1,31%
CAIXA ALOCAÇÃO MACRO FIC MULTIMERCADO LP	3.275.938,68	0,00	0,00	3.264.827,77	-11.110,91	-0,34%	-0,34%	2,29%
CAIXA RV 30 FI MULTIMERCADO LP	2.134.246,11	0,00	0,00	2.126.222,28	-8.023,83	-0,38%	-0,38%	3,54%
CAIXA BRASIL ESTRATÉGIA LIVRE FIC MULTIMERCADO LP	2.464.014,13	0,00	0,00	2.450.739,64	-13.274,49	-0,54%	-0,54%	3,06%
GERAÇÃO FI AÇÕES	1.904.459,87	0,00	0,00	1.890.750,41	-13.709,46	-0,72%	-0,72%	11,78%
CONSTÂNCIA LEGAN BRASIL FI AÇÕES	2.625.595,46	0,00	0,00	2.601.002,06	-24.593,40	-0,94%	-0,94%	10,84%
CAIXA AÇÕES MULTIGESTOR FIC AÇÕES	6.739.889,29	0,00	0,00	6.611.471,52	-128.417,77	-1,91%	-1,91%	10,01%
CAIXA INFRAESTRUTURA FI AÇÕES	1.673.077,05	0,00	0,00	1.635.668,60	-37.408,45	-2,24%	-2,24%	10,50%
Total Renda Variável	34.852.415,69	0,00	0,00	34.793.804,72	-58.610,97	-0,17%		8,05%